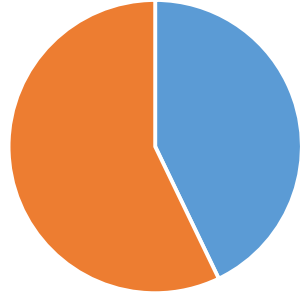


退院時アンケート調査結果まとめ（9月分）

回収率 58%

性別

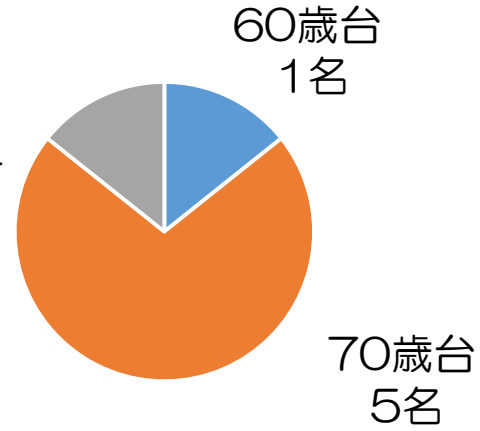
女性
4名



男性
3名

年齢

80歳台以上
1名



70歳台
5名

※アンケート調査は

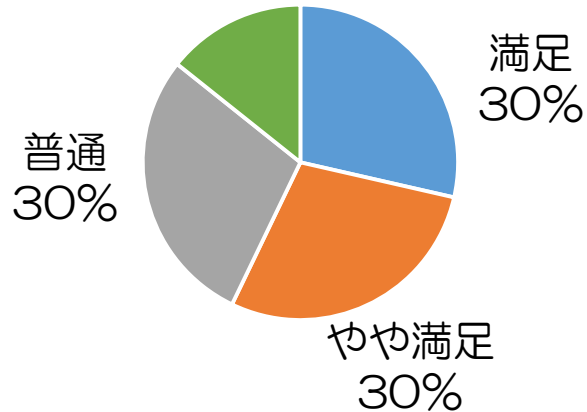
- 満足
- やや満足
- 普通
- やや不満
- 不満

の5段階評価です

医師の対応について

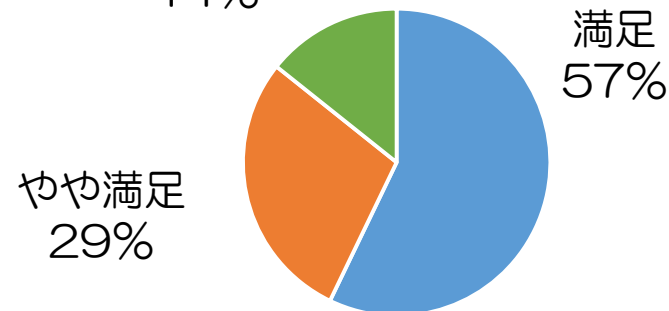
Q1. 話はよく聞いてくれましたか？

わからない
10%



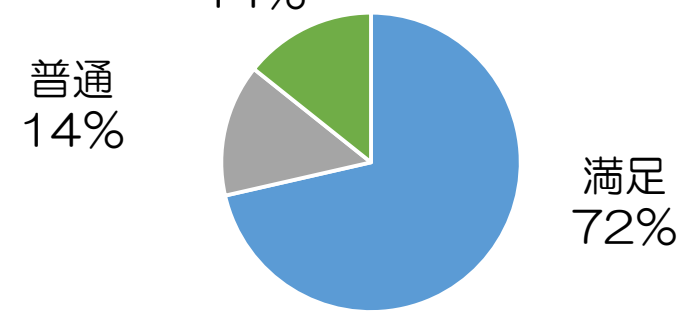
Q2. 病気に対する説明は十分にありましたか？

わからない
14%



Q3. 挨拶・態度・身だしなみはいかがですか？

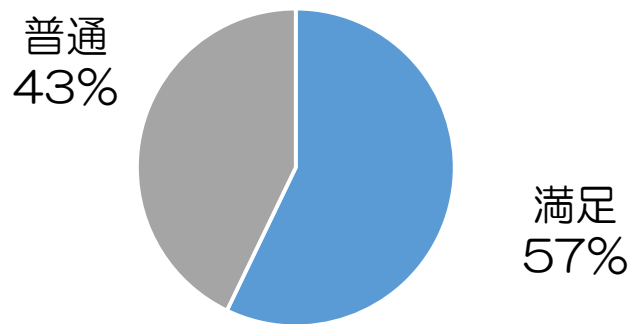
わからない
14%



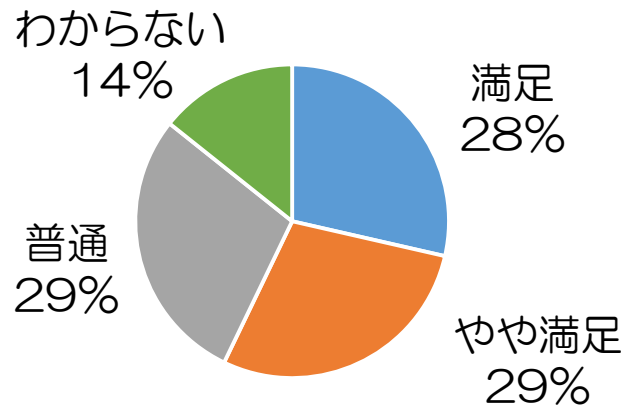
退院時アンケート調査結果まとめ（9月分）

看護師・リハビリ・MSWの対応について

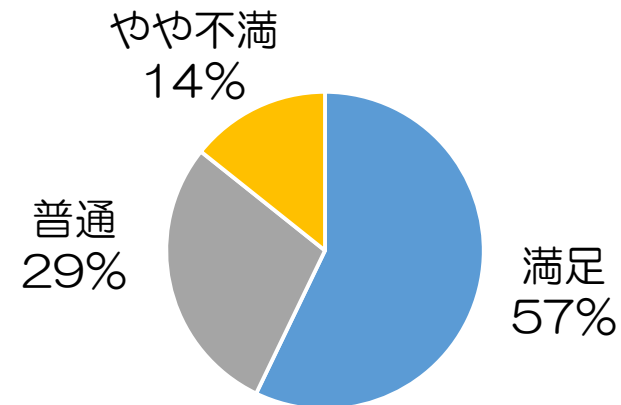
Q1.話はよく聞いてくれましたか？



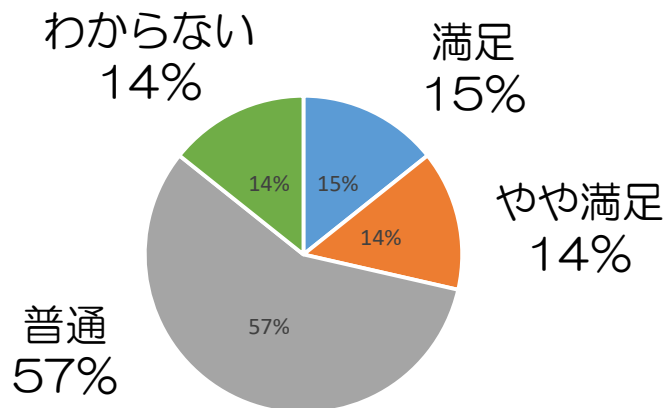
Q2.普段の対応や説明はいかがでしたか？



Q3.挨拶・態度・身だしなみはいかがですか？



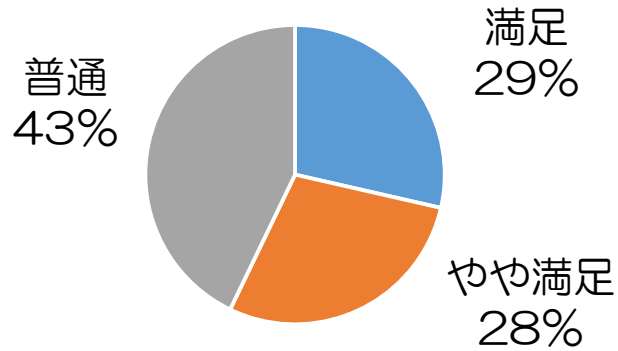
Q4.入院支援や退院後の支援について



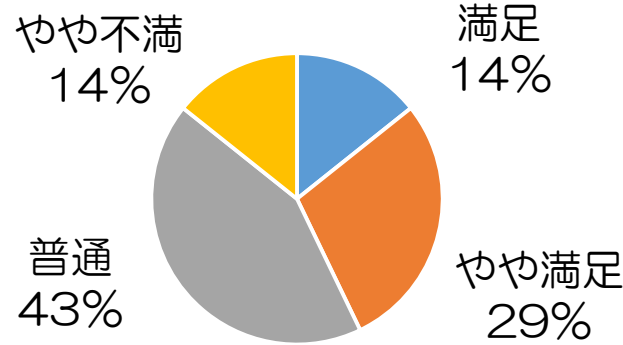
退院時アンケート調査結果まとめ（9月分）

管理栄養士・薬剤師・検査技師・事務員の対応について

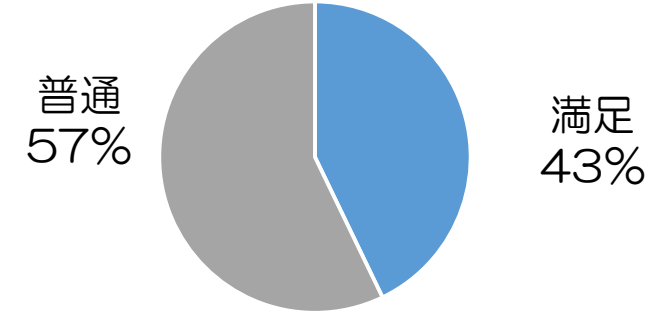
Q1.話はよく聞いてくれましたか？



Q2.普段の対応や説明はいかがでしたか？

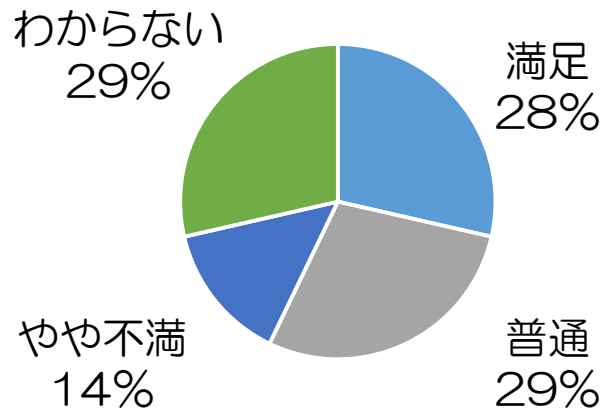


Q3.挨拶・態度・身だしなみはいかがですか？

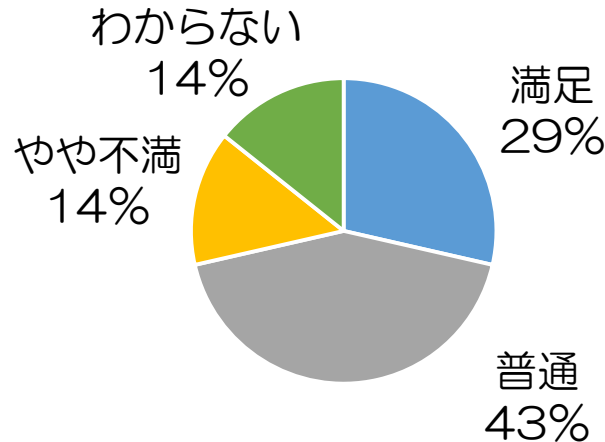


病院の設備について

Q1.プライバシーは守られていましたか？

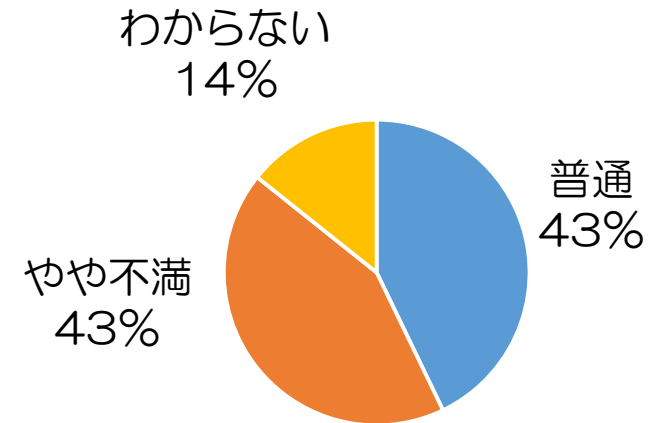


Q2.ベッド周囲やトイレは清潔に保たれていましたか？



食事について

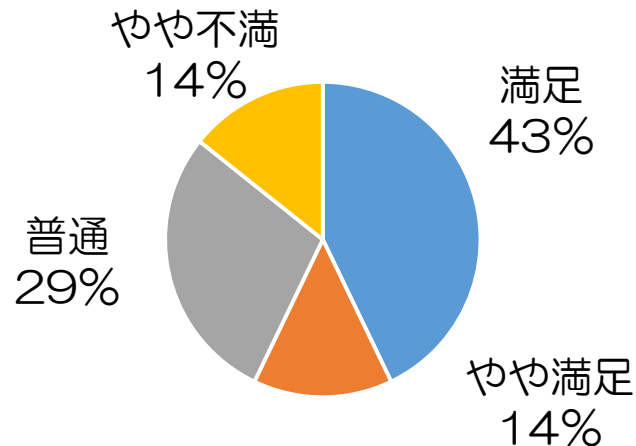
Q3.量や味付けなどはいかがでしたか？



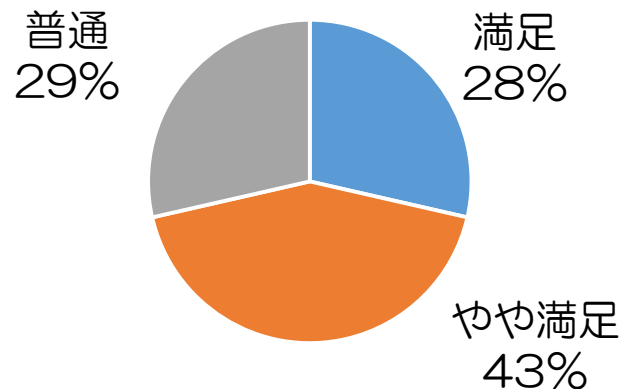
退院時アンケート調査結果まとめ（9月分）

リハビリについて

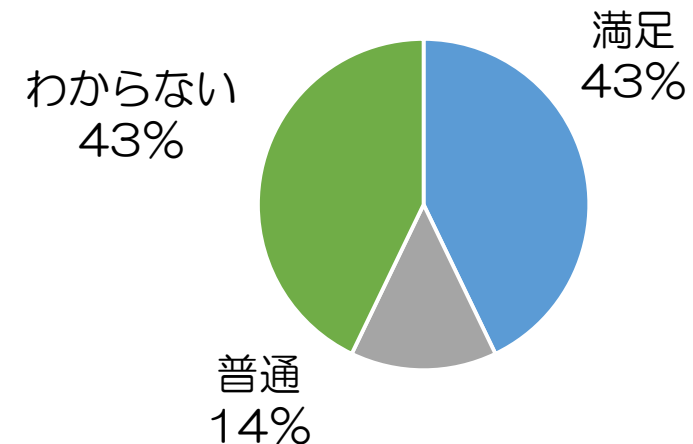
Q1.リハビリの成果はいかがでしたか？



Q2.退院に向けての指導はいかがでしたか？

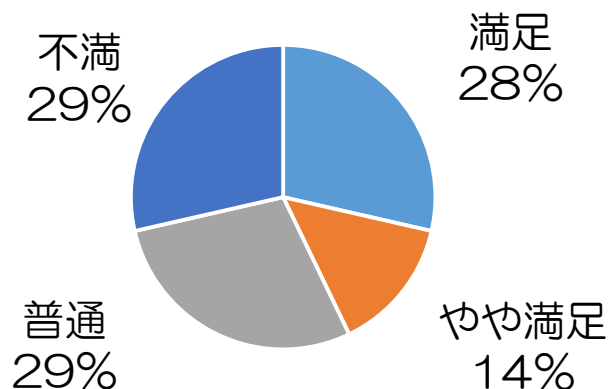


Q3.動画共有アプリの動画提供や指導はいかがでしたか？

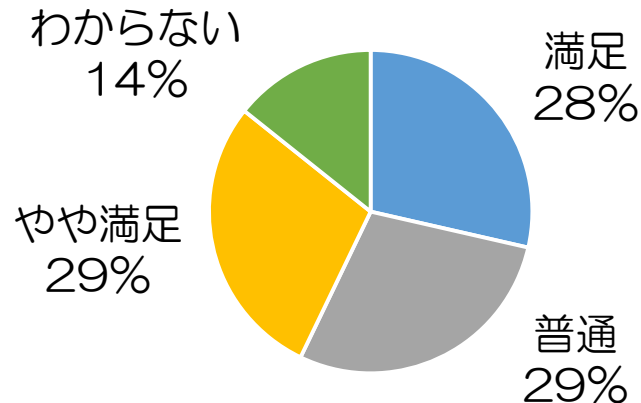


安全面について

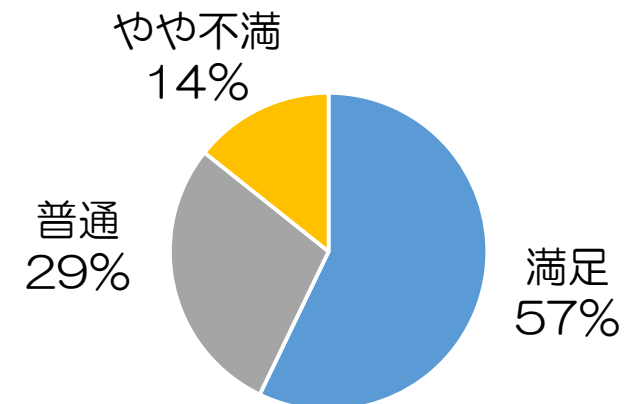
Q1.不安や苦痛に対する対応はいかがでしたか？



Q2.病室でのスタッフコール対応はいかがでしたか？



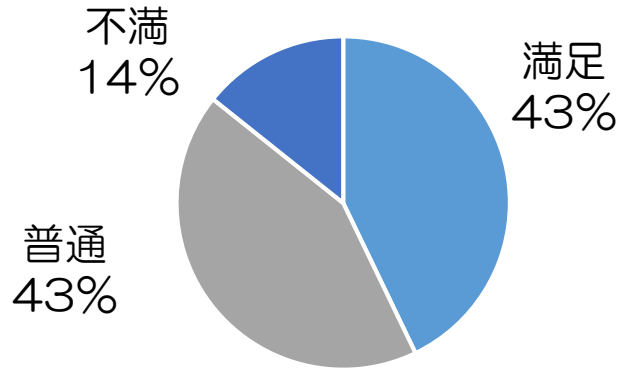
Q3.照明や廊下、階段、手すりなどの安全面はいかがでしたか？



退院時アンケート調査結果まとめ（9月分）

病院全体の満足度について

Q1.職員の対応や施設の環境面、全体に対していかがでしたか？



退院時アンケート調査結果まとめ（9月分）

その他

ご意見、お気づきの点などございましたら、ご記入ください。

- 特にない。